






 ELEZIONI REGIONALI 2023 Voti Preferenze  REGIONE LAZIO			Sezioni 48 su 48																																																			
PCI			PCI																																																			
TOTALE	N.	CANDIDATI	SEZ. 1	SEZ. 2	SEZ. 3	SEZ. 4	SEZ. 5	SEZ. 6	SEZ. 7	SEZ. 8	SEZ. 9	SEZ. 10	SEZ. 11	SEZ. 12	SEZ. 13	SEZ. 14	SEZ. 15	SEZ. 16	SEZ. 17	SEZ. 18	SEZ. 19	SEZ. 20	SEZ. 21	SEZ. 22	SEZ. 23	SEZ. 24	SEZ. 25	SEZ. 26	SEZ. 27	SEZ. 28	SEZ. 29	SEZ. 30	SEZ. 31	SEZ. 32	SEZ. 33	SEZ. 34	SEZ. 35	SEZ. 36	SEZ. 37	SEZ. 38	SEZ. 39	SEZ. 40	SEZ. 41	SEZ. 42	SEZ. 43	SEZ. 44	SEZ. 45	SEZ. 46	SEZ. 47	SEZ. 48	TOTALE			
7	1	BRUNO BARBONA	1	0	0	0	0	0	0	0	0	0	0	0	1	0	0	0	0	0	0	0	1	0	0	0	0	0	0	0	0	0	0	0	1	0	0	0	0	0	1	0	0	0	0	0	0	0	0	0	0	1	0	7
17	2	IRINA FEDERICO	3	0	0	0	0	0	0	0	0	0	0	0	1	0	0	0	0	0	0	1	0	0	1	0	0	0	0	0	0	0	0	0	1	1	1	0	1	0	2	0	1	0	0	0	0	1	2	0	0	0	1	17
2	3	STAFANIA GIANNITTI	2	0	0	0	0	0	0	0	0	0	0	0	0	0	0	0	0	0	0	0	0	0	0	0	0	0	0	0	0	0	0	0	0	0	0	0	0	0	0	0	0	0	0	0	0	0	0	0	0	2		
0	4	GUERINO INGLESÌ	0	0	0	0	0	0	0	0	0	0	0	0	0	0	0	0	0	0	0	0	0	0	0	0	0	0	0	0	0	0	0	0	0	0	0	0	0	0	0	0	0	0	0	0	0	0	0	0	0	0	0	
0	5	LORETO VACCA	0	0	0	0	0	0	0	0	0	0	0	0	0	0	0	0	0	0	0	0	0	0	0	0	0	0	0	0	0	0	0	0	0	0	0	0	0	0	0	0	0	0	0	0	0	0	0	0	0	0	0	
3	6	ANTONIETTA VASETTI	0	0	0	0	0	0	0	0	0	0	0	0	0	0	0	0	0	0	0	0	0	0	0	0	0	0	0	0	0	0	0	0	0	0	1	0	0	0	0	0	0	0	0	0	1	0	0	0	0	3		
29		<b>TOTALI</b>	6	0	0	0	0	0	0	0	0	0	0	2	0	0	0	0	0	0	1	1	0	1	0	0	0	0	0	2	0	0	1	1	1	2	1	0	3	0	1	0	0	1	1	2	0	0	0	1	1	29		



		<b>ELEZIONI REGIONALI 2023</b>		<b>Voti Preferenze</b>																																															
Sezioni <b>48</b> su 48																																																			
FRATELLI D'ITALIA - MELONI																																																			
TOTALE	N.	CANDIDATI	SEZ. 1	SEZ. 2	SEZ. 3	SEZ. 4	SEZ. 5	SEZ. 6	SEZ. 7	SEZ. 8	SEZ. 9	SEZ. 10	SEZ. 11	SEZ. 12	SEZ. 13	SEZ. 14	SEZ. 15	SEZ. 16	SEZ. 17	SEZ. 18	SEZ. 19	SEZ. 20	SEZ. 21	SEZ. 22	SEZ. 23	SEZ. 24	SEZ. 25	SEZ. 26	SEZ. 27	SEZ. 28	SEZ. 29	SEZ. 30	SEZ. 31	SEZ. 32	SEZ. 33	SEZ. 34	SEZ. 35	SEZ. 36	SEZ. 37	SEZ. 38	SEZ. 39	SEZ. 40	SEZ. 41	SEZ. 42	SEZ. 43	SEZ. 44	SEZ. 45	SEZ. 46	SEZ. 47	SEZ. 48	TOTALE
97	1	NADIA BELLI	5	3	2	1	4	0	0	0	0	1	1	1	0	3	1	3	1	2	0	0	4	3	2	2	5	4	2	2	0	1	3	5	0	0	3	1	0	0	4	0	7	1	2	3	4	10	1	97	
20	2	SIMONA CASTAGNA	3	0	1	0	0	0	1	0	0	0	0	0	0	0	0	0	1	0	0	4	0	1	1	1	0	0	0	0	1	1	0	1	0	0	1	1	0	1	0	0	1	0	0	0	0	0	0	20	
701	3	ANTONELLO IANNARILLI	16	11	8	7	11	13	8	5	5	20	6	18	21	1	15	25	29	14	11	24	14	23	37	21	12	14	20	21	23	21	6	5	26	14	19	13	17	16	12	11	13	12	7	9	9	8	11	19	701
741	4	DANIELE MAURA	19	18	11	10	14	18	11	5	7	10	11	12	8	3	19	19	16	34	21	24	12	20	15	11	12	14	21	19	21	8	23	11	13	11	23	7	15	15	14	34	17	36	11	18	8	5	14	23	741
478	5	GABRIELE PICANO	7	4	5	6	9	5	11	4	6	20	12	3	13	1	17	20	16	14	4	6	5	20	11	14	6	5	81	9	9	14	4	5	7	6	12	7	3	6	0	8	4	12	5	4	13	10	11	4	478
1540	6	ALESSIA SAVO	30	34	22	34	32	21	25	21	40	52	55	42	26	4	43	36	20	45	34	27	40	45	45	45	22	20	29	40	32	40	33	19	34	52	40	25	30	21	35	41	31	51	24	15	24	8	18	38	1540
3577		<b>TOTALI</b>	80	70	49	58	70	57	56	35	58	102	85	76	69	9	97	101	84	109	72	81	75	112	112	94	55	58	155	91	87	84	68	43	86	83	94	56	67	58	62	98	65	119	48	48	57	35	64	85	3577



		ELEZIONI REGIONALI 2023																																																	
		Voti Preferenze																																																	
Sezioni <b>48</b> su 48																																																			
LISTA CIVICA ROCCA																																																			
TOTALE	N.	CANDIDATI	SEZ. 1	SEZ. 2	SEZ. 3	SEZ. 4	SEZ. 5	SEZ. 6	SEZ. 7	SEZ. 8	SEZ. 9	SEZ. 10	SEZ. 11	SEZ. 12	SEZ. 13	SEZ. 14	SEZ. 15	SEZ. 16	SEZ. 17	SEZ. 18	SEZ. 19	SEZ. 20	SEZ. 21	SEZ. 22	SEZ. 23	SEZ. 24	SEZ. 25	SEZ. 26	SEZ. 27	SEZ. 28	SEZ. 29	SEZ. 30	SEZ. 31	SEZ. 32	SEZ. 33	SEZ. 34	SEZ. 35	SEZ. 36	SEZ. 37	SEZ. 38	SEZ. 39	SEZ. 40	SEZ. 41	SEZ. 42	SEZ. 43	SEZ. 44	SEZ. 45	SEZ. 46	SEZ. 47	SEZ. 48	TOTALE
165	1	ANNA IOLE ARENA	2	4	0	7	5	11	12	1	3	4	2	2	1	0	3	6	2	4	0	2	5	4	3	6	1	3	2	9	1	0	6	4	5	2	3	4	4	2	4	1	6	8	1	4	0	3	0	3	165
90	2	AUGUSTO CESTRA	4	3	1	0	3	0	3	1	2	0	0	3	1	0	6	14	0	3	1	1	1	2	0	3	0	2	6	2	4	2	0	0	2	3	2	2	3	1	5	1	0	0	1	1	0	0	1	90	
70	3	FABIO FORTE	3	1	0	0	3	1	3	0	1	0	0	0	0	0	3	4	3	3	1	4	1	3	1	4	0	0	1	0	0	0	3	2	3	0	2	0	0	3	3	2	0	8	0	0	0	2	0	2	70
21	4	MARCELLO GIORGI	0	0	0	0	0	1	1	1	2	0	0	0	0	0	1	0	0	0	0	0	1	1	0	0	0	0	3	0	0	0	0	6	0	1	1	0	0	0	1	0	0	0	0	1	0	0	0	21	
28	5	EMANUELA GORGHINI	0	0	0	0	0	0	0	1	2	0	0	1	0	0	2	7	0	0	1	1	0	0	0	2	0	0	3	0	0	0	0	0	0	3	1	1	1	0	1	0	0	0	0	0	0	1	0	0	28
6	6	GEMMA POPPA	0	0	0	0	0	0	0	0	0	0	0	0	0	0	0	0	0	0	0	0	0	1	1	0	0	0	2	0	0	0	0	0	0	0	2	0	0	0	0	0	0	0	0	0	0	0	0	6	
380		TOTALI	9	8	1	7	11	13	19	4	10	4	2	6	2	0	15	31	5	10	3	8	9	11	4	15	1	5	17	11	5	2	9	12	10	9	11	7	8	6	14	4	6	16	2	6	0	6	0	6	380

		<b>ELEZIONI REGIONALI 2023</b>		<b>Voti Preferenze</b>																																															
Sezioni <b>48</b> su 48																																																			
FORZA ITALIA - BERLUSCONI																																																			
TOTALE	N.	CANDIDATI	SEZ. 1	SEZ. 2	SEZ. 3	SEZ. 4	SEZ. 5	SEZ. 6	SEZ. 7	SEZ. 8	SEZ. 9	SEZ. 10	SEZ. 11	SEZ. 12	SEZ. 13	SEZ. 14	SEZ. 15	SEZ. 16	SEZ. 17	SEZ. 18	SEZ. 19	SEZ. 20	SEZ. 21	SEZ. 22	SEZ. 23	SEZ. 24	SEZ. 25	SEZ. 26	SEZ. 27	SEZ. 28	SEZ. 29	SEZ. 30	SEZ. 31	SEZ. 32	SEZ. 33	SEZ. 34	SEZ. 35	SEZ. 36	SEZ. 37	SEZ. 38	SEZ. 39	SEZ. 40	SEZ. 41	SEZ. 42	SEZ. 43	SEZ. 44	SEZ. 45	SEZ. 46	SEZ. 47	SEZ. 48	TOTALE
166	1	SAMUEL BATTAGLINI detto BAT	6	7	3	3	7	1	0	2	0	0	1	5	3	0	1	6	0	1	2	1	7	1	7	5	7	2	8	0	1	8	3	3	7	4	7	1	2	0	1	5	4	1	3	14	1	2	13	0	166
299	2	ROSSELLA CHIUSAROLI	5	5	0	5	11	3	11	2	4	1	2	3	3	1	5	0	5	3	6	14	11	12	8	14	9	7	10	3	6	5	3	5	16	9	1	15	1	10	4	11	3	4	1	25	3	3	8	3	299
51	3	MONICA FIORE	1	0	2	0	0	0	0	0	2	2	1	2	0	1	1	0	0	0	3	9	0	2	4	0	4	0	0	0	1	2	4	1	0	2	0	1	0	0	0	0	0	2	1	0	1	1	1	1	51
11	4	ANNA LISA MORGA	0	0	0	0	0	2	0	0	0	0	2	0	1	0	0	0	0	0	0	1	0	0	0	0	0	0	0	0	0	1	0	0	2	0	0	0	0	1	0	0	1	0	0	0	0	0	0	0	11
97	5	GIANLUCA QUADRINI	2	2	1	0	1	5	0	0	0	3	2	2	2	1	0	0	3	0	4	5	5	2	0	0	2	2	3	3	1	4	3	1	2	3	1	2	0	0	7	0	4	2	3	3	2	2	2	5	97
88	6	GIUSEPPE SACCO	0	2	0	0	2	3	1	2	0	0	2	1	0	0	3	0	4	9	3	4	3	2	2	7	1	1	2	0	0	2	2	0	4	0	0	3	3	2	7	1	0	2	0	1	0	3	3	1	88
712		<b>TOTALI</b>	14	16	6	8	21	14	12	6	4	6	11	12	11	2	10	7	12	13	15	27	36	17	19	30	19	16	23	6	8	20	14	13	30	18	11	21	7	12	20	17	11	10	9	44	6	11	27	10	712

ROCCA		ELEZIONI REGIONALI 2023																																																				
LIBERTAS		Voti Preferenze																																																				
UNIONE DI CENTRO		REGIONE LAZIO																																																				
Sezioni 48 su 48																																																						
UNIONE DI CENTRO																																																						
TOTALE	N.	CANDIDATI	SEZ. 1	SEZ. 2	SEZ. 3	SEZ. 4	SEZ. 5	SEZ. 6	SEZ. 7	SEZ. 8	SEZ. 9	SEZ. 10	SEZ. 11	SEZ. 12	SEZ. 13	SEZ. 14	SEZ. 15	SEZ. 16	SEZ. 17	SEZ. 18	SEZ. 19	SEZ. 20	SEZ. 21	SEZ. 22	SEZ. 23	SEZ. 24	SEZ. 25	SEZ. 26	SEZ. 27	SEZ. 28	SEZ. 29	SEZ. 30	SEZ. 31	SEZ. 32	SEZ. 33	SEZ. 34	SEZ. 35	SEZ. 36	SEZ. 37	SEZ. 38	SEZ. 39	SEZ. 40	SEZ. 41	SEZ. 42	SEZ. 43	SEZ. 44	SEZ. 45	SEZ. 46	SEZ. 47	SEZ. 48	TOTALE			
26	1	RICCARDO ROSCIA	0	0	0	1	2	0	1	0	0	0	0	2	1	0	0	2	0	0	0	0	0	1	0	2	0	2	0	2	2	0	0	0	0	0	1	0	0	0	0	0	0	1	0	1	0	0	0	1	4	0	0	26
4	2	GINA MARTINO	0	0	0	0	0	0	1	0	0	0	0	1	1	0	0	0	0	0	0	0	0	0	0	0	0	0	0	0	0	0	0	0	0	0	0	0	0	0	0	0	0	0	0	0	0	0	0	0	0	0	4	
6	3	ORESTE QUATRANA	0	0	0	0	0	0	0	0	1	0	0	0	0	0	0	0	0	0	0	0	0	0	0	0	0	0	1	0	0	0	0	0	0	0	0	0	0	0	0	0	0	0	0	0	0	0	0	0	0	0	6	
1	4	ALESSANDRA SAURINI	0	0	0	0	0	0	0	0	0	0	0	0	0	0	0	0	0	0	1	0	0	0	0	0	0	0	0	0	0	0	0	0	0	0	0	0	0	0	0	0	0	0	0	0	0	0	0	0	0	1		
2	5	ROLANDO DI LUOFFO	0	0	0	0	0	0	0	0	0	0	0	0	0	0	0	0	0	0	0	0	0	0	0	0	0	0	0	0	0	0	0	0	0	0	0	0	0	0	0	0	0	0	0	0	0	0	0	0	2			
41	6	LUISA MAGNANTE	0	0	0	0	0	0	1	4	0	1	1	1	1	0	1	2	3	2	0	0	0	0	2	0	0	1	0	0	0	0	0	2	0	1	0	1	4	1	1	1	1	0	0	0	0	4	1	4	41			
80		TOTALI	0	0	0	1	2	0	3	4	1	1	1	4	3	0	1	4	3	3	0	0	0	1	2	2	0	4	0	2	2	0	0	2	0	2	0	2	0	4	4	2	1	3	1	1	0	0	1	8	1	6	80	



		ELEZIONI REGIONALI 2023 Voti Preferenze 																																																	
Sezioni <b>48</b> su 48																																																			
LEGA - SALVINI																																																			
TOTALE	N.	CANDIDATI	SEZ. 1	SEZ. 2	SEZ. 3	SEZ. 4	SEZ. 5	SEZ. 6	SEZ. 7	SEZ. 8	SEZ. 9	SEZ. 10	SEZ. 11	SEZ. 12	SEZ. 13	SEZ. 14	SEZ. 15	SEZ. 16	SEZ. 17	SEZ. 18	SEZ. 19	SEZ. 20	SEZ. 21	SEZ. 22	SEZ. 23	SEZ. 24	SEZ. 25	SEZ. 26	SEZ. 27	SEZ. 28	SEZ. 29	SEZ. 30	SEZ. 31	SEZ. 32	SEZ. 33	SEZ. 34	SEZ. 35	SEZ. 36	SEZ. 37	SEZ. 38	SEZ. 39	SEZ. 40	SEZ. 41	SEZ. 42	SEZ. 43	SEZ. 44	SEZ. 45	SEZ. 46	SEZ. 47	SEZ. 48	TOTALE
710	1	PASQUALE CIACCIARELLI	10	3	5	17	16	18	7	9	9	7	6	9	13	0	14	11	13	8	16	27	20	26	13	32	8	10	45	17	11	13	14	11	24	27	19	24	9	23	19	12	10	14	7	17	21	12	22	12	710
247	2	ANDREA AMATA	5	2	2	2	4	7	1	2	13	14	3	4	7	0	2	6	3	2	10	11	2	18	7	3	5	8	4	3	5	13	6	8	0	7	7	2	5	6	5	7	3	0	6	6	3	0	1	7	247
1718	3	FRANCESCA CHIAPPINI detta SCACCIA	17	7	13	20	18	37	10	12	63	47	23	25	55	0	95	32	46	33	57	74	37	46	34	102	17	31	98	49	30	42	33	35	23	66	40	33	26	29	44	30	11	23	36	25	27	27	23	17	1718
83	4	MARCO CORSI	2	1	1	0	2	3	1	0	5	4	0	2	3	0	2	2	1	7	8	1	1	0	0	3	0	4	3	0	2	0	1	3	0	4	0	4	3	0	2	1	2	0	1	1	0	1	0	2	83
33	5	VERONICA DI RUSCIO	0	0	1	0	0	1	0	2	1	0	0	0	0	0	0	0	0	0	0	1	0	1	0	6	0	0	0	1	0	1	0	0	3	0	0	3	1	1	2	0	0	1	0	0	5	0	1	1	33
128	6	MARIA VERONICA ROSSI	2	0	0	2	8	4	2	3	0	0	1	0	3	0	3	3	2	4	2	5	5	13	6	2	0	6	2	4	3	2	1	0	7	3	3	8	1	1	4	1	0	0	1	2	1	1	6	1	128
2919		TOTALI	36	13	22	41	48	70	21	28	91	72	33	40	81	0	116	54	65	54	93	119	65	104	60	148	30	59	152	74	51	71	55	57	57	107	69	74	45	60	76	51	26	38	51	51	57	41	53	40	2919

		ELEZIONI REGIONALI 2023																																																		
		Voti Preferenze																																																		
Sezioni <b>48</b> su 48																																																				
UNIONE POPOLARE																																																				
TOTALE	N.	CANDIDATI	SEZ. 1	SEZ. 2	SEZ. 3	SEZ. 4	SEZ. 5	SEZ. 6	SEZ. 7	SEZ. 8	SEZ. 9	SEZ. 10	SEZ. 11	SEZ. 12	SEZ. 13	SEZ. 14	SEZ. 15	SEZ. 16	SEZ. 17	SEZ. 18	SEZ. 19	SEZ. 20	SEZ. 21	SEZ. 22	SEZ. 23	SEZ. 24	SEZ. 25	SEZ. 26	SEZ. 27	SEZ. 28	SEZ. 29	SEZ. 30	SEZ. 31	SEZ. 32	SEZ. 33	SEZ. 34	SEZ. 35	SEZ. 36	SEZ. 37	SEZ. 38	SEZ. 39	SEZ. 40	SEZ. 41	SEZ. 42	SEZ. 43	SEZ. 44	SEZ. 45	SEZ. 46	SEZ. 47	SEZ. 48	TOTALE	
17	1	MARIO ANTONELLIS	0	0	0	0	0	0	1	0	0	0	0	1	0	0	0	0	0	0	1	0	0	0	0	0	0	1	0	1	2	2	0	1	0	0	0	0	1	2	2	0	0	1	0	0	0	0	0	0	0	17
7	2	ELISABETTA CANITANO	0	0	0	0	0	0	1	0	0	0	0	0	0	0	1	0	0	0	3	0	0	0	0	0	0	0	0	0	0	0	1	0	0	0	0	1	0	0	0	0	0	0	0	0	0	0	0	0	0	7
6	3	EMANUELA FRASCA	0	0	0	0	0	0	0	0	0	0	0	0	0	1	0	0	0	1	0	0	0	0	0	0	0	0	0	0	0	0	0	0	0	0	0	0	0	0	0	0	1	0	0	0	0	0	0	3	0	6
12	4	FRANCESCA GIANNETTI	0	0	0	0	1	0	0	0	0	0	0	0	0	0	0	0	0	0	0	0	0	2	0	0	0	0	1	0	4	0	0	1	0	0	0	0	2	0	0	0	0	0	0	0	0	1	0	0	0	12
16	5	LUIGI MINGARELLI	1	0	0	1	1	0	0	0	0	0	0	0	1	0	0	0	0	0	0	0	0	0	0	2	0	0	0	0	2	0	1	3	0	0	0	0	0	0	0	1	0	0	0	1	0	0	0	2	0	16
0	6	FABIO SCIATORE	0	0	0	0	0	0	0	0	0	0	0	0	0	0	0	0	0	0	0	0	0	0	0	0	0	0	0	0	0	0	0	0	0	0	0	0	0	0	0	0	0	0	0	0	0	0	0	0	0	0
58		TOTALI	1	0	0	1	2	0	2	0	0	0	1	1	0	3	0	0	0	5	0	0	2	0	2	1	0	2	2	8	0	3	4	0	0	2	4	2	0	2	1	0	0	2	0	0	0	5	0	58		